


Esperimento della bustina di tè



1 Pesare la bustina di tè, annotare il peso iniziale e la data.




8 Pesare la bustina, annotare il peso finale, confrontare le condizioni prima e dopo l'interramento.



2 Esaminare e documentare il contenuto della bustina.



7 Esaminare di nuovo e documentare il contenuto della bustina.



3 Scavare una fessura nel terreno e interrare la bustina.



6 Lasciare asciugare la bustina al sole.



4 Contrassegnare il luogo con un bastoncino.



5 Dissotterrare la bustina dopo 90 giorni.



3 mesi di attesa



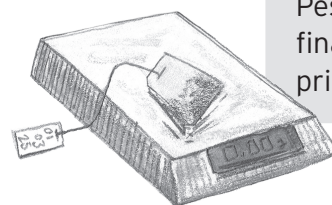
Esperimento della bustina di tè



1 Pesare la bustina di tè, annotare il peso iniziale e la data.




8 Pesare la bustina, annotare il peso finale, confrontare le condizioni prima e dopo l'interramento.



2 Esaminare e documentare il contenuto della bustina.




7 Esaminare di nuovo e documentare il contenuto della bustina.



3 Scavare una fessura nel terreno e interrare la bustina.



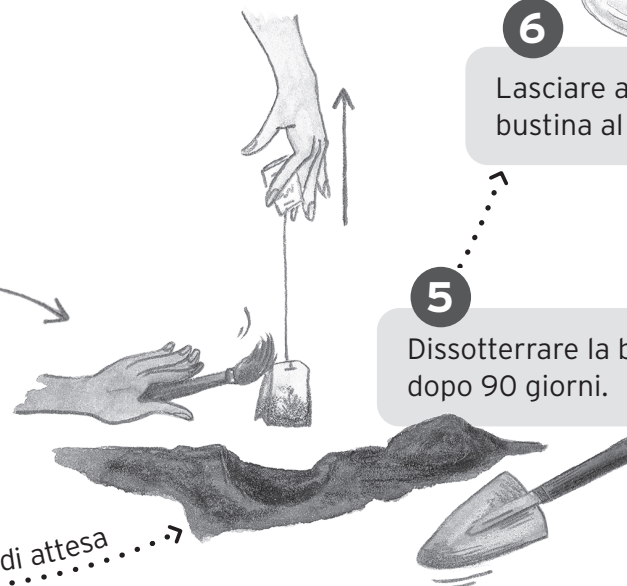
6 Lasciare asciugare la bustina al sole.



4 Contrassegnare il luogo con un bastoncino.



5 Dissotterrare la bustina dopo 90 giorni.



3 mesi di attesa

